

13




14



15




16




17



18




19



для сборки варианта с выпущенными посадочными опорами, нужно удалить нижний фиксирующий язычок в месте крепления задней посадочной опоры.

для сборки варианта с убранными посадочными опорами, нужно удалить верхний фиксирующий язычок в месте крепления задней посадочной опоры.

Вид флайера с выпущенными посадочными опорами.



Вид флайера с убранными посадочными опорами.

